



Ecologische waardenkaart voor droogte en het vissenprotocol

Aanleiding: droogte 2018

Droogte 2018:

- Veel ad-hoc handelen
- Vastleggen handelingsperspectief
- Samenwerking HSV's stroomlijnen



Vissen afvangen snelle loop 2018



Ecologische waardekaart: behoefte aan kennis bij droogte

- Districten: Beheer- en onderhoudsmedewerkers
- Operationele advisering: Ecologen
- Tactisch / strategische advisering: Beleidsmakers
- Communicatieve doeleinden



Afbakening

- Leggerwaterlopen
- Data van laatste 12 jaar
- Soorten
 - **Rood**: beschermde soorten
 - **Oranje**: kritisch, zeldzame soorten
 - **Groen**: de rest
- Bronnen
 - NDFF (nationale databank)
 - Aquadesk (interne databank)
- Ontsluiten
 - Geoweb (intern)
 - Informatieportaal (extern)

[Informatieportaal \(extern\)](#)

Gevoeligheid droogval vissen

Grote modderkruiper: Bij


droogval schade voor
beschermd soorten

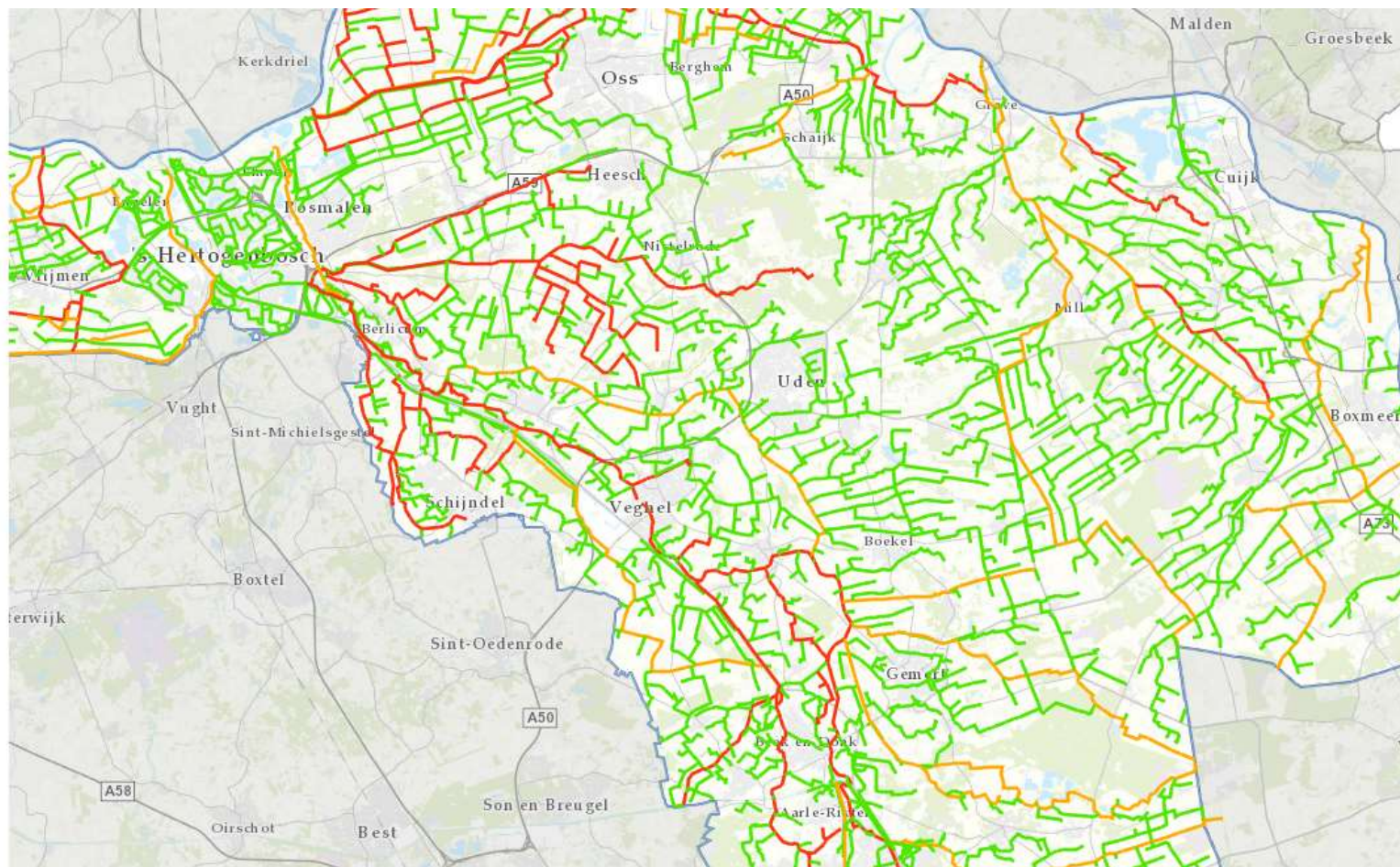
Serpeling, kopvoorn en
rivierdonderpad: Bij droogval
schade voor doelsoorten

Overige vissen: Bij droogval
schade voor algemene soorten

Waterschapsgrenzen

 Aa en Maas

 Overig



Protocol droogte en vissen

- Ontwikkeld samen met hengelsportfederatie
- Gebruik gemaakt van evaluaties droogte 2018 (o.a. Deltares, ATBK en RAVON)
- Vertaald naar beheergebied Aa en Maas
- Bestaande uit 7 stappen

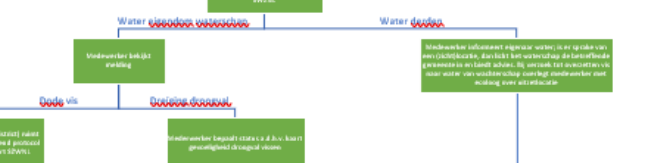
Vissenprotocol

Step 1



Centraal Meldpunt Incidenten (CMI)
 Vast Contact Centrum (KCC)
 Medewerker district van waterschap
 Ouderschap & Monitoring
 Sportvisserij Toelicht Nederland (SZWN)
 Secretariaat van waterschap

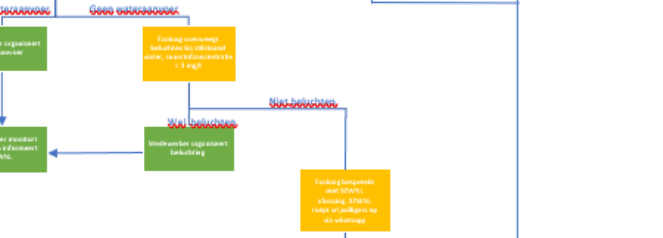
Step 2



Step 3/4



Step 5/6

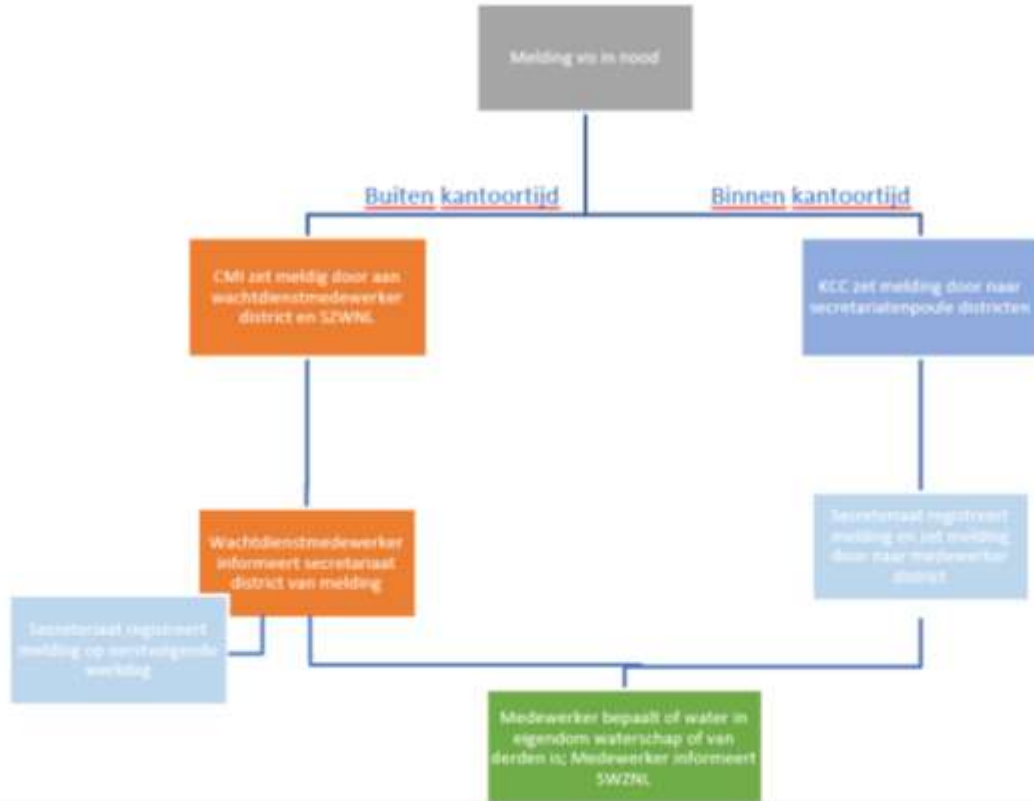


Step 7



Vissenprotocol – stap 1: Meldingen

Stap 1



Centraal Meldpunt Incidenten (CMI)

Klant Contact Centrum (KCC)

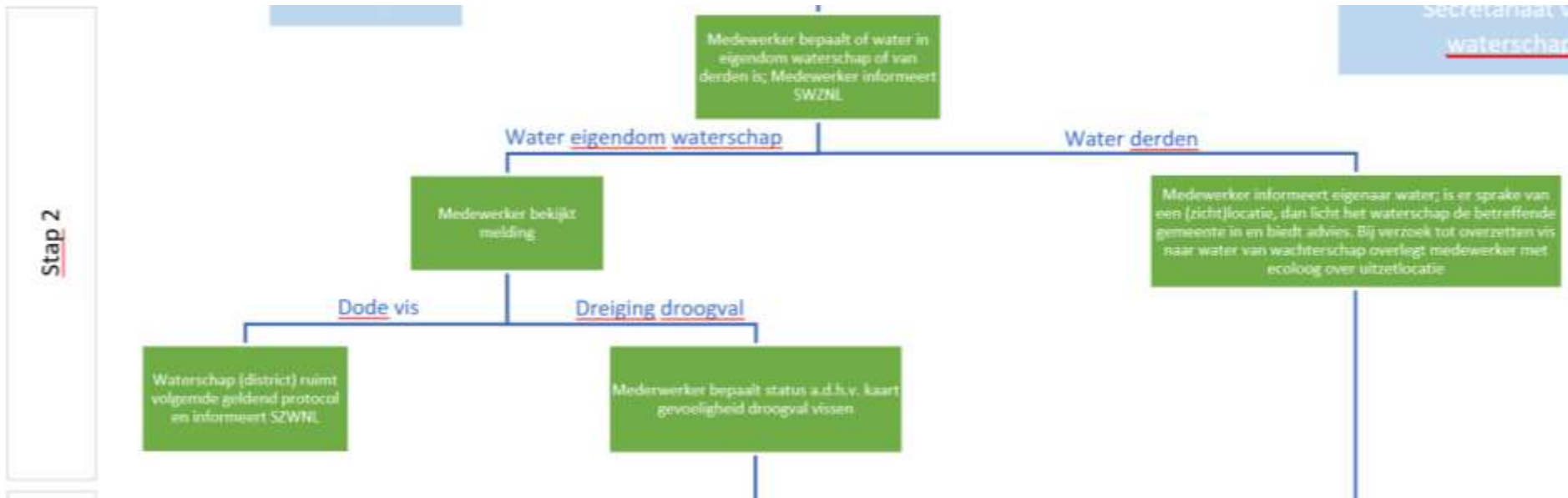
Medewerker district van waterschap

Onderzoek & Monitoring

Sportvisserij Zuidwest Nederland (SZWNL)

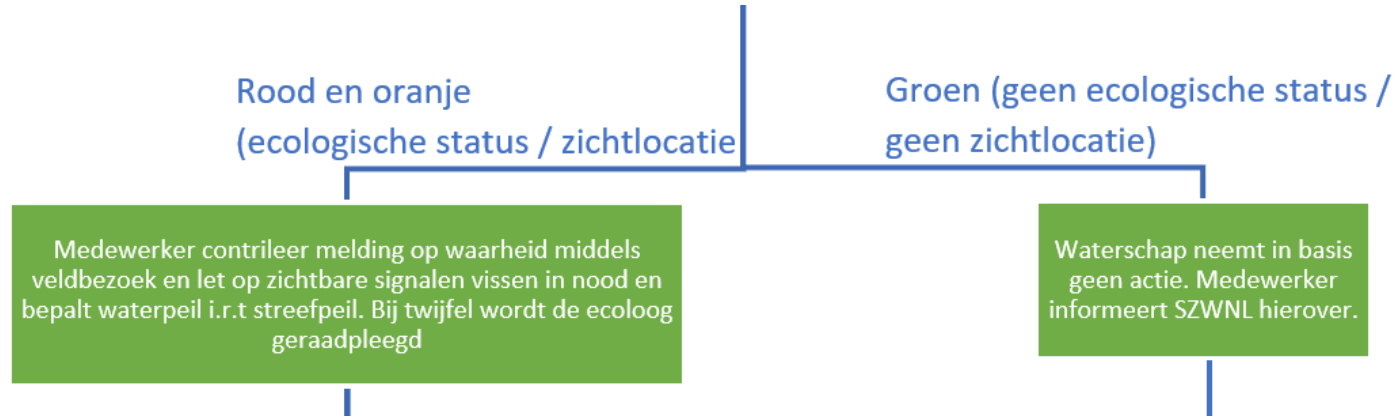
Secretariaat van waterschap

Vissenprotocol – stap 2: Locatiebepaling en ecologische status



Vissenprotocol – stap 3/4: verificatie en handelingsnoodzaak

Stap 3/4



Vissenprotocol – stap 5/6: actiebeplanning



Vissenprotocol – stap 7: afvangen en overzetten

Stap 7



Vissenprotocol



Vissenprotocol



Vissenprotocol



Hoe kunnen jullie helpen?

Verzoek:

- Voer waarnemingen op in www.telmee.nl of www.waarneming.nl, etc.
- Meldt vissen in nood via het KCC of contactpersoon bij district

Vragen & Discussie

